

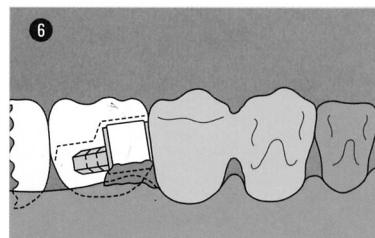
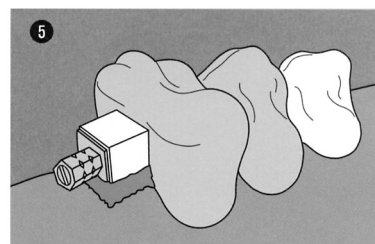
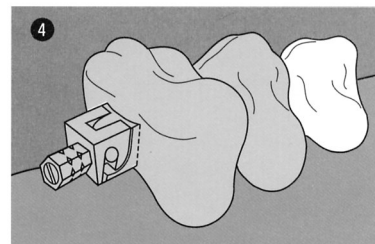
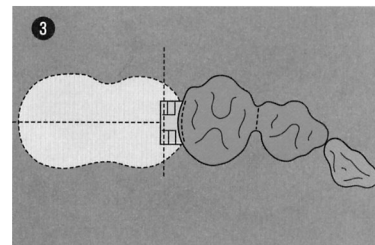
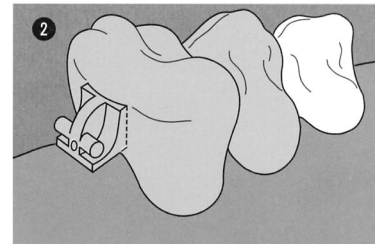
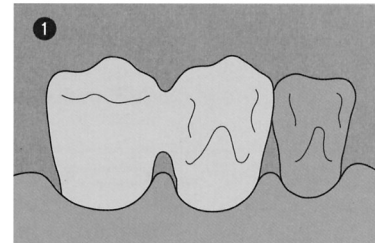
- 1 Die Anwendung von **F.M. Micro** setzt jeweils **mindestens zwei Pfeilerzähne voraus**, die miteinander verblockt werden. **Der distal endständige Zahn der Pfeilergruppe sollte der jeweilige erste Prämolare sein.**

Die Sattelanteile der prothetischen Arbeit müssen in regelmäßigen Zeitabständen vom Zahnarzt überprüft und durch Unterfüttern an die aktuelle Mundsituation angepaßt werden.

Eine unzureichende Abstützung der Prothese über das Schleimhautlager kann zu Fehlbelastungen und zur Beschädigung der Scharnierachse führen.

- 2 Angußfähige Patrizie in die Modellation der endständigen Ankerkrone einbeziehen.
- 3 Darauf achten, daß die **Drehachse im rechten Winkel zum sagittalen und interalveolaren Verlauf des Kieferkammes steht**. Modellation einbetten, gießen und ausarbeiten.
- 4 Ausgearbeitete Konstruktion auf Modell setzen. Matrize und Patrizie zusammenstecken. Um ein späteres Einpressen von Kunststoff zu verhindern, zwischen beide Gelenkteile etwas **Vaseline** geben.
- 5 Die jeder Verkaufspackung beiliegende Blechschablone über das Konstruktionselement schieben, verbleibende Spalten an der Gingivalseite mit Wachs verschließen und anschließend mit Kaltpolymerisat verkleiden.
- 6 **Maximal zwei Ersatzzähne** vorzugsweise im mesialen Teil des **möglichst ausgedehnten Sattels (im OK Tuber Maxillae, im UK retro-molares Dreieck)** fassen) aufstellen. Dabei keinen Druck auf die Matrize ausüben. Es empfiehlt sich, die Zähne, die direkten Kontakt mit der Matrize haben, mit Kaltpolymerisat zu befestigen.

Ausmodellierte Prothesen einbetten, ausbrühen, stopfen und polymerisieren wie üblich. Blechschablone danach mit einer erhitzten Pinzette fassen und herausziehen.



Nr. 100-66611
Gold



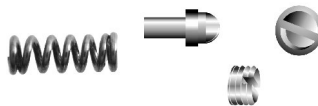
Matrize

Nr. 100-66721
HSL



Patrizie

Nr. 100-66211
Komplett



Nr. 100-66002
Komplett

Nr. 100-66602
NEM



Nr. 66702
NEM



Nr. 66742
Kunststoff (rückstandlos verbrenn.)



megadental GmbH

Seeweg 20
D-63654 Büdingen
Telefon: 0 60 42 - 97 55 0
Telefax: 0 60 42 - 97 55 20

e-Mail: info@megadental.de
WEB: <http://www.megadental.de>